Seitenaufrufe **über 350.000** ▲ Leser **über 240.000** ▲ Domain Rating **65** ▲ Sprachen **5** ▲

Mediakit 2026

Wo Anleger lernen, vergleichen und entscheiden: Krypto, Börse und Geldanlage in fünf Sprachen, aus unserer Redaktion in Berlin.

über 350.000

Seitenaufrufe im Monat, Stand 13.11.2026

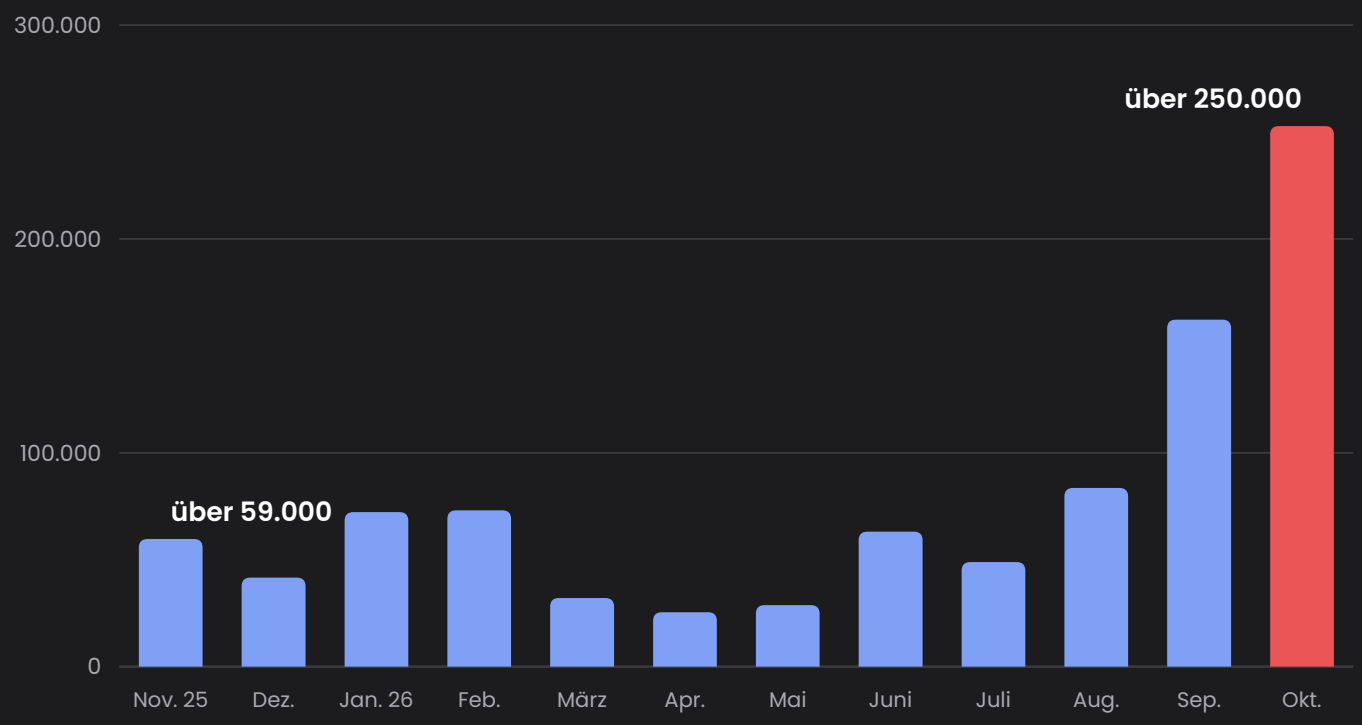

Seitenaufrufe je Monat, November 2025 bis Oktober 2026, eigene Zählung, nach unten gerundet.

Reichweite auf einen Blick

über 350.000
Seitenaufrufe im Monat

über 240.000
Leser im Monat

über 240.000
Klicks aus der Google-Suche in vier Wochen

über 36 Mio.
Einblendungen bei Google in vier Wochen, vor allem in den Nachrichten

70 %
der Seitenaufrufe vom Smartphone

65
Domain Rating bei Ahrefs, ein Maß für die Stärke der Verlinkung

cryptoticker.io ist seit 2017 die Lern- und Vergleichsplattform für Kryptowährungen, Börse und Geldanlage, in fünf Sprachen: Deutsch, Englisch, Französisch, Spanisch und seit Oktober 2026 Niederländisch. Unsere Redaktion in Berlin erklärt Märkte, vergleicht Börsen, Broker und Wallets und ordnet die Nachrichten des Tages ein.

Lernen

Ratgeber, Erklärstücke und Kursprognosen führen Einsteiger und Erfahrene durch Krypto, Aktien und Steuern.

Vergleichen

Börsenvergleich, Testberichte und Duelle zweier Anbieter zeigen Gebühren, Zulassung und Funktionen auf einen Blick.

Entscheiden

Kurse, Nachrichten und Analysen begleiten den Moment, in dem ein Konto eröffnet oder eine Order aufgegeben wird.

In zwölf Monaten mehr als vervierfacht

Im Oktober 2026 riefen unsere Leser über 250.000 Seiten auf, zwölf Monate zuvor waren es über 59.000. Der November steht nach 13 Tagen bei über 200.000.

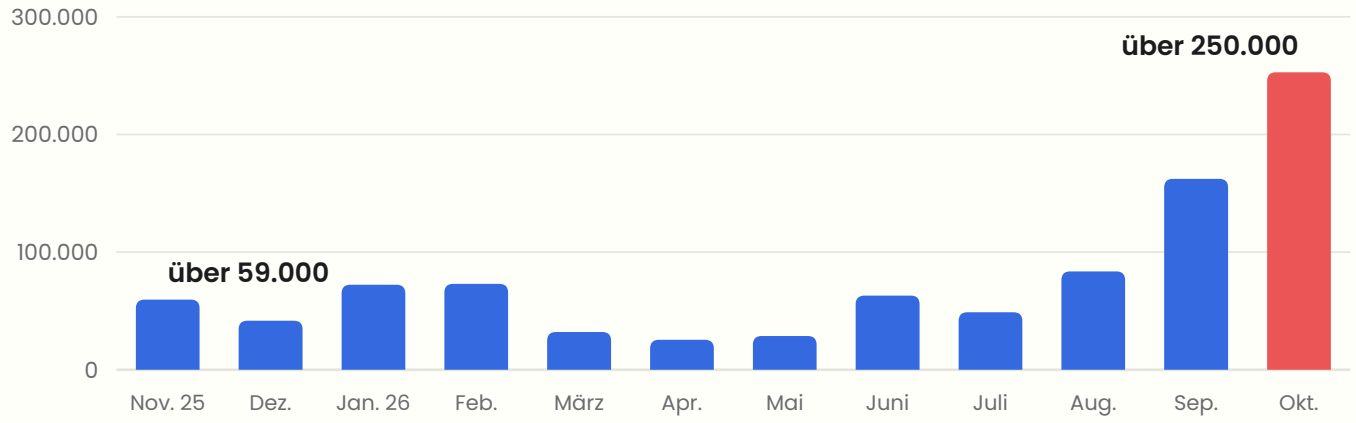

Zwei Sichten auf unsere Reichweite

über 350.000

gemessene Seitenaufrufe im Monat, eigene Zählung

über 2,1 Mio.

geschätzte Besuche aus der Suche im Monat laut Ahrefs

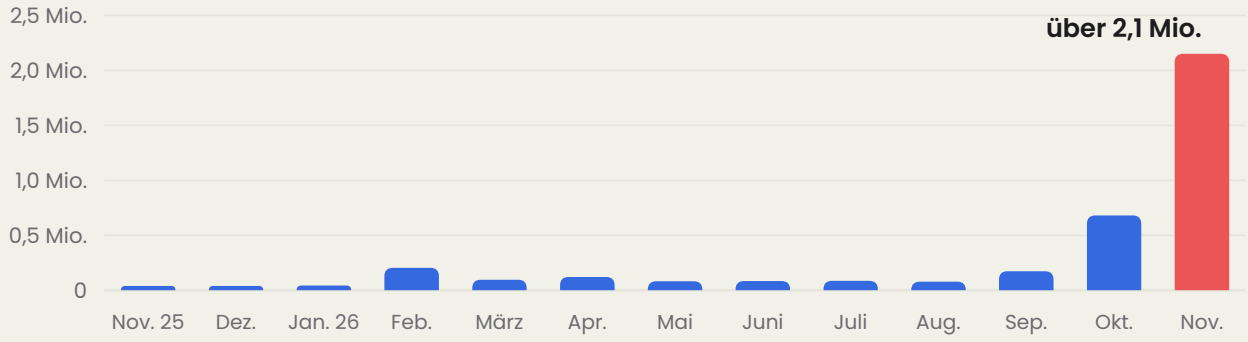

Ahrefs rechnet aus unseren Platzierungen bei Google und dem Suchvolumen hoch, wie viele Besuche möglich sind: ein Sichtbarkeitswert, den jeder Einkäufer nachprüfen kann, seit August mehr als 27-fach. Kampagnen planen wir mit den gemessenen Werten.

Wo unsere Leser zu Hause sind

Seitenaufrufe im Monat nach Land

Deutschland	über 100.000
USA	über 73.000
Frankreich	über 27.000
Niederlande	über 16.000
Schweiz	über 15.000
Großbritannien	über 13.000
Österreich	über 13.000
Spanien	über 12.000
Kanada	über 10.000

Nach Sprachausgabe

Englisch /en	über 150.000
Deutsch /de	über 130.000
Französisch /fr	über 39.000
Spanisch /es	über 18.000
Niederländisch /nl	über 16.000 neu

Nach Gerät



69 %	29 %	1 %
Smartphone	Desktop	Tablet

Aus Deutschland, Österreich und der Schweiz kommen über 130.000 Seitenaufrufe im Monat, davon 79 % mobil, aus den Niederlanden und Belgien über 21.000. Von Smartphone und Tablet kommen 47 % der Aufrufe von Apple-Geräten. Monatswerte 15.10. bis 13.11.2026.

Seitenaufrufe je 28 Tage

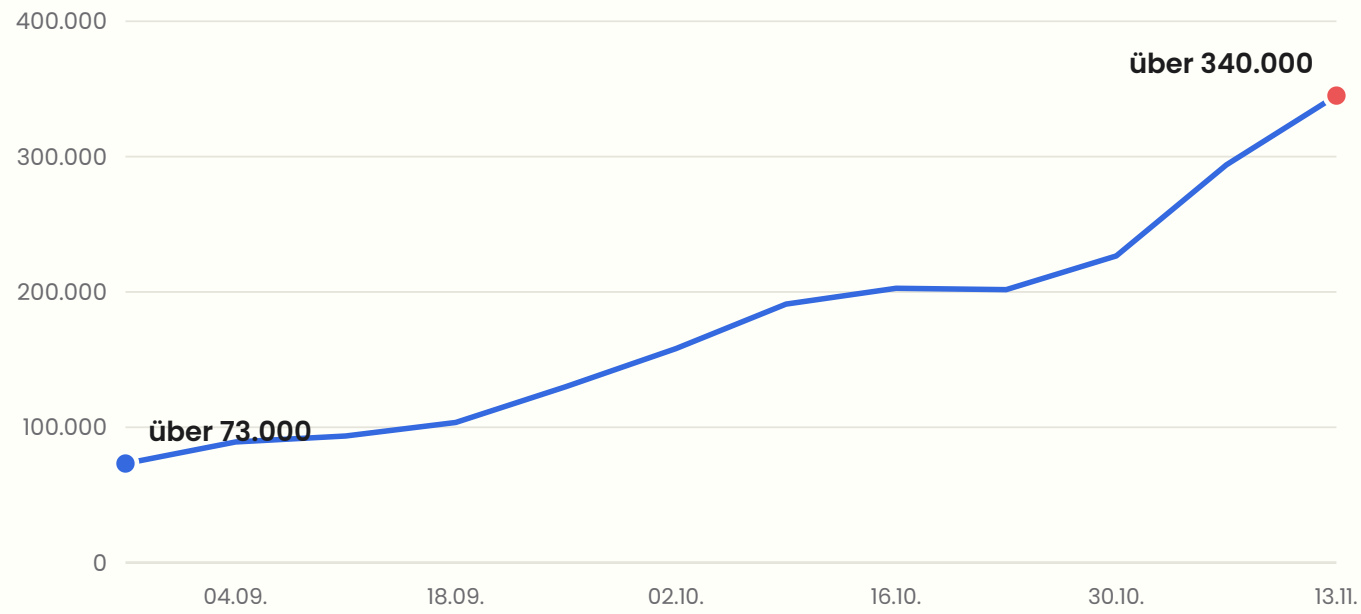

Stand jeweils freitags, Ende August bis November 2026. Bekannter Maschinenverkehr ist herausgerechnet, alle Werte sind nach unten gerundet.

Wer liest, und was gelesen wird

66 %
unserer Leser sind 25 bis 54 Jahre alt

78 %
Männer

über 41.000
wiederkehrende Leser im Monat

Alter in Jahren

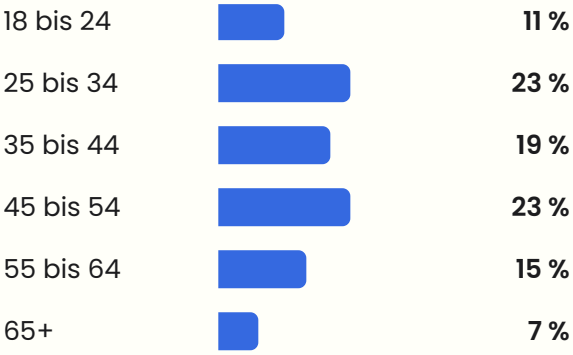

Größte Interessengruppe laut Google: aktive Anleger.
Danach folgen Wirtschaftsnachrichten, Technik, Reisen und Fußball.

Themen

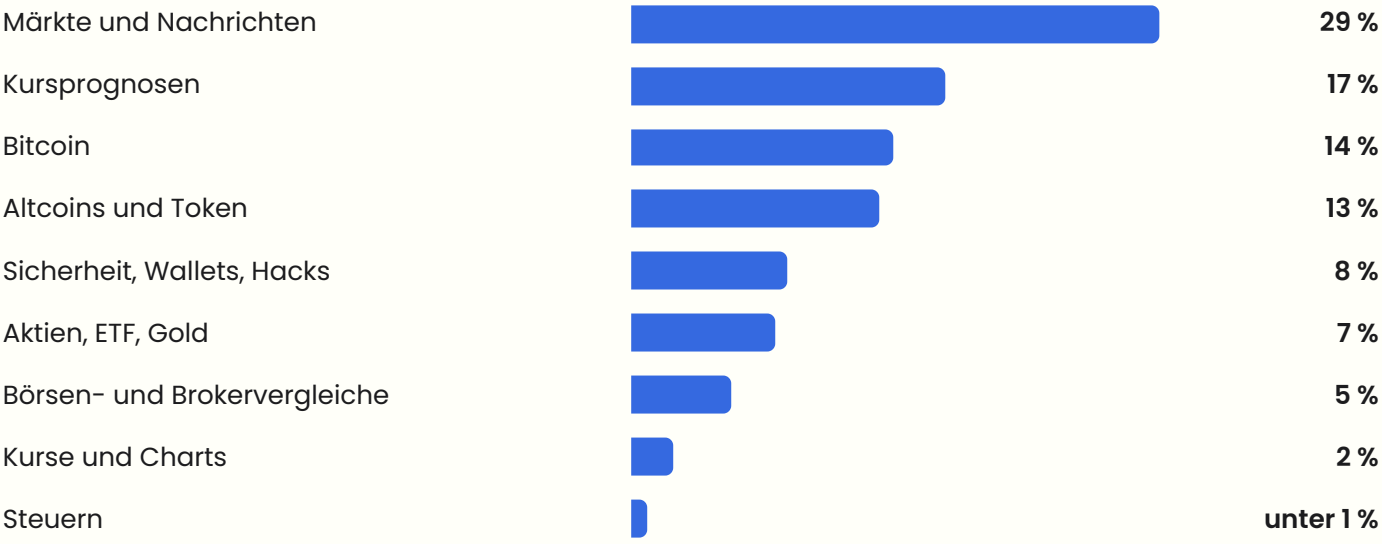

Wie Leser zu uns kommen

78 % der Besuche beginnen bei Google und anderen Suchmaschinen: Leser kommen mit einer Frage und finden bei uns die Antwort.

Besuche nach Herkunft



61 %
engagierte Sitzungen

über 1 Min.
aktive Lesezeit je Seitenaufruf

über 1.800
Besuche im Monat aus KI-Assistenten wie ChatGPT

Google News
führt cryptoticker.io als Quelle, Discover und Top Stories inklusive



Börsenvergleich: Gebühren, Zulassung und Bewertung nebeneinander

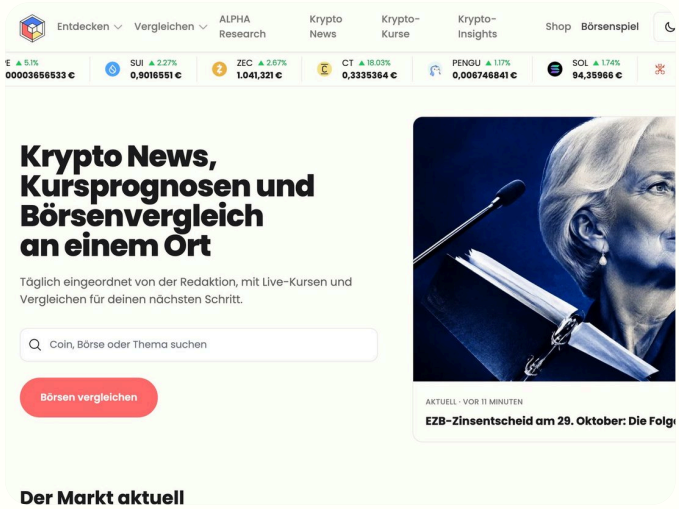

Startseite: Nachrichten, Kurse und Vergleiche an einem Ort

Werbeformen auf echten Seiten



Sponsored Post

Ihr Thema als Beitrag, mit Ihnen abgestimmt, als Anzeige gekennzeichnet und dauerhaft online, verteilt über Newsletter und Social Media.

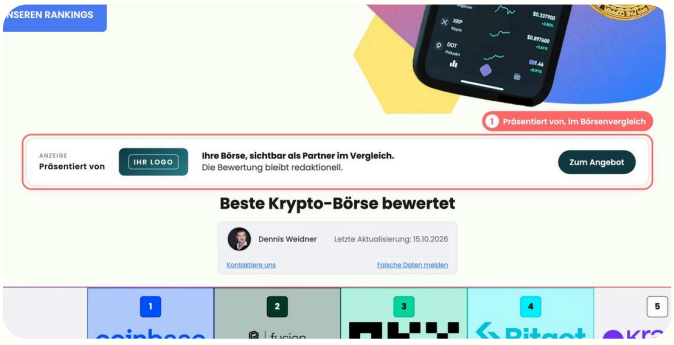

Präsentiert von, im Börsenvergleich

Ihre Marke dort, wo Leser Anbieter vergleichen und ein Konto eröffnen.



Content Ad im Artikeltext

Mitten im Lesefluss, mobil und am Desktop, mit fester Höhe.

Formate und Leistungen

Sponsored Content	Leistung
Sponsored Post	Ihr Thema als Beitrag in einer Sprache, mit Ihnen abgestimmt, als Anzeige gekennzeichnet, dauerhaft online und über Newsletter und Social Media verteilt.
Beitrag im Rahmen einer Kampagne, Finanzprodukt	Für Börsen, Broker und Wallets: ein Beitrag als Teil einer gebuchten Kampagne, Thema und Form setzt unsere Redaktion, dauerhaft online.
Weitere Sprachfassung	Derselbe Beitrag auf einer weiteren unserer fünf Sprachausgaben, mit eigener Adresse.

Börsenvergleich	Leistung
Einrichtung	Ihre Listung im Vergleich, ein Testbericht oder ein Duell mit einem Wettbewerber: recherchiert, geschrieben und eingebunden.
Platzierung und Pflege	Laufende Sichtbarkeit als Partner im Vergleich oder auf fester Fläche, gepflegt und aktuell gehalten. Ab einem Quartal.

Display und weitere Formate	Leistung
Content Ad	Im Artikeltext, mobil und Desktop, 300×250.
Medium Rectangle	In der Seitenleiste, Desktop, 300×250.
Half Page Ad	In der Seitenleiste, Desktop, 300×600.
Newsletter	Logo, kurzer Text und Link in einer Ausgabe unseres Newsletters.
Hinweis in Kursanalysen	Wo ein Token gekauft werden kann, oder eine laufende Aktion.
Börsenspiel	Ihr Wert als handelbarer Titel in unserem Börsenspiel.

Konditionen

- **Ihr Angebot stellen wir nach einem kurzen Gespräch zusammen, passend zu Zeitraum, Sprachausgaben und Ziel.**
- Alle Preise in Euro zuzüglich gesetzlicher Umsatzsteuer.
- Bei Erstbeauftragung Vorkasse für das erste Quartal, danach 14 Tage netto. Zahlung in Kryptowährung ist möglich.
- Es gelten unsere Allgemeinen Geschäftsbedingungen für Werbe- und Medienleistungen: cryptoticker.io/de/agb

Technik, Kennzeichnung, Ablauf

Werbemittel	Maße und Inhalt	Datei	Vorlauf
Content Ad, Medium Rectangle	300×250 px, geliefert in 600×500 px	JPG, PNG oder WebP, bis 150 KB	5 Werktage
Half Page Ad	300×600 px, geliefert in 600×1.200 px	JPG, PNG oder WebP, bis 200 KB	5 Werktage
Sponsored Post	Briefing, Logo, Bilder ab 1.200 px Breite mit geklärten Rechten, Ziel-Links	Text und Bilder	10 Werktage
Börsenvergleich	Produktdaten, Gebühren, Zulassung	Logo als SVG oder PNG	10 Werktage
Newsletter	Logo, bis 300 Zeichen Text, ein Link	PNG und Text	5 Werktage

Ziel-URL mit UTM-Parametern oder dem Klick-Tracker Ihres Adservers. Jede Fläche hat eine feste Höhe, das Layout bleibt beim Laden ruhig.

Kennzeichnung und Umfeld

- **Klar gekennzeichnet:** jede Anzeige trägt „Anzeige“, „Advertisement“, „Publicité“, „Publicidad“ oder „Advertentie“, je nach Sprachausgabe; Partnerlinks tragen rel=sponsored.
- **Redaktionelle Vergleiche:** Partner sind im Vergleich sichtbar gekennzeichnet, die Bewertung bleibt bei der Redaktion.
- **Geprüfte Werbepartner:** Krypto-Anbieter werben bei uns mit EU-Zulassung nach MiCA, unser Umfeld ist frei von Glücksspiel.
- **Technik:** Next.js mit vorgerenderten Seiten, Einwilligung über Cookiebot, ads.txt unter cryptoticker.io/ads.txt.
- **Bereinigte Zahlen:** bekannter Maschinenverkehr ist herausgerechnet, alle Angaben sind nach unten gerundet.

So läuft eine Buchung

Anfrage

Zeitraum, Format, Sprachausgabe und Budget an partner@cryptoticker.io.

Gespräch und Angebot

Nach einem kurzen Gespräch erhalten Sie Ihr Angebot mit Kontingent und Termin.

Anlieferung

Werbemittel und Briefing nach den Spezifikationen, wir bestätigen die Abnahme.

Start und Reporting

Aufrufe, sichtbare Einblendungen und Klicks je Werbemittel, wöchentlich oder zum Kampagnenende.

Seitenaufrufe **über 350.000** ▲ Leser **über 240.000** ▲ Domain Rating **65** ▲ Sprachen **5** ▲

Sprechen wir über Ihre Kampagne.

Ein kurzes Gespräch genügt: Wir hören zu, was Sie erreichen wollen, und schicken Ihnen danach Ihr Angebot. Den Termin buchen Sie direkt im Kalender.



Dennis Weidner
Geschäftsführer, Cryptoticker.io GmbH
partner@cryptoticker.io
Termin buchen: **calendly.com/dennis-cryptoticker**
Unter den Linden 24, 10117 Berlin, Deutschland

Gespräch buchen